

# Guida all'Installazione di AVG 2014

In questa piccola guida impareremo ad installare il Software antivirus AVG 2014 passo passo.

Dopo aver scaricato il programma dalla sezione Sicurezza di <http://www.umbriainfo.com> ed averlo avviato inizieremo a vedere le seguenti schermate:



*Illustrazione 1*



*Illustrazione 2*

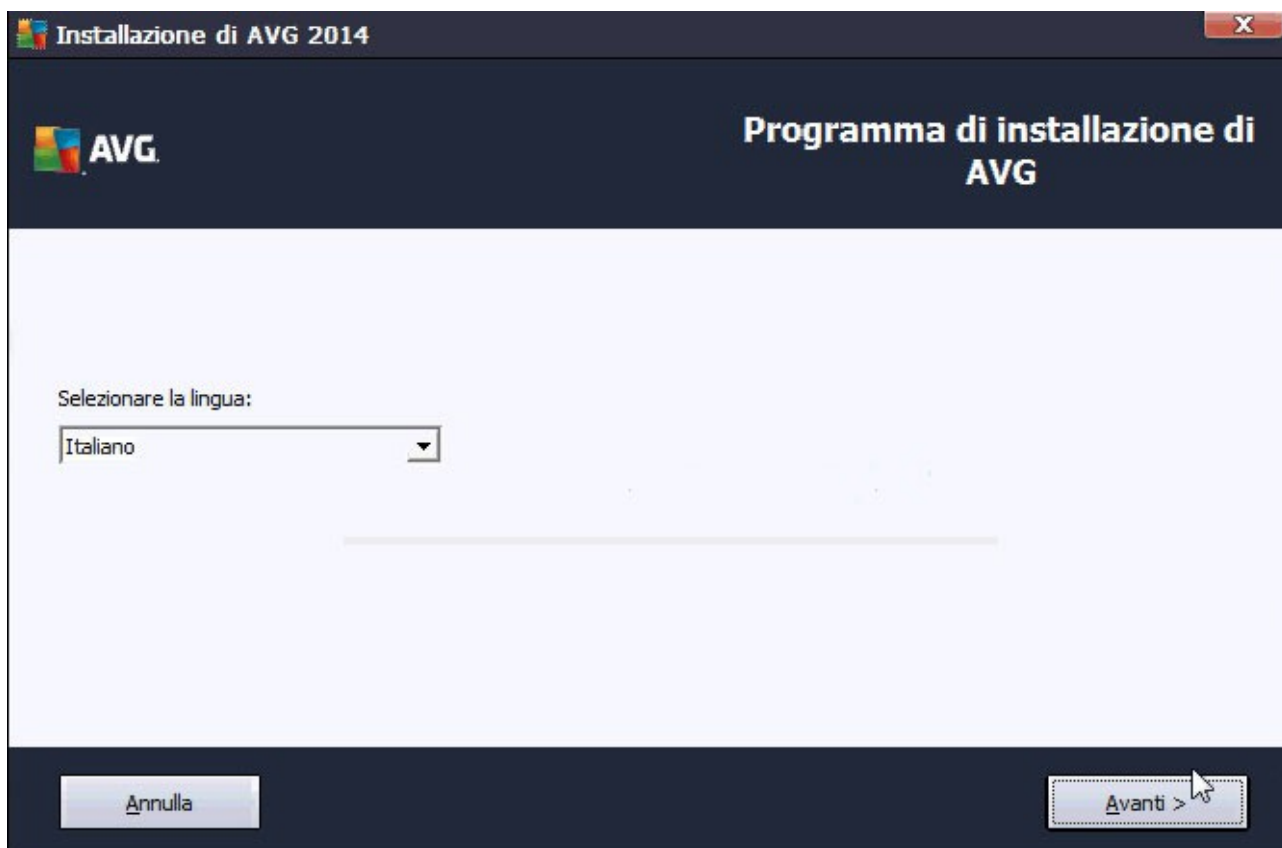


Illustrazione 3

Dopo aver scelto la lingua dal menù a tendina clicchiamo sul pulsante **Avanti**

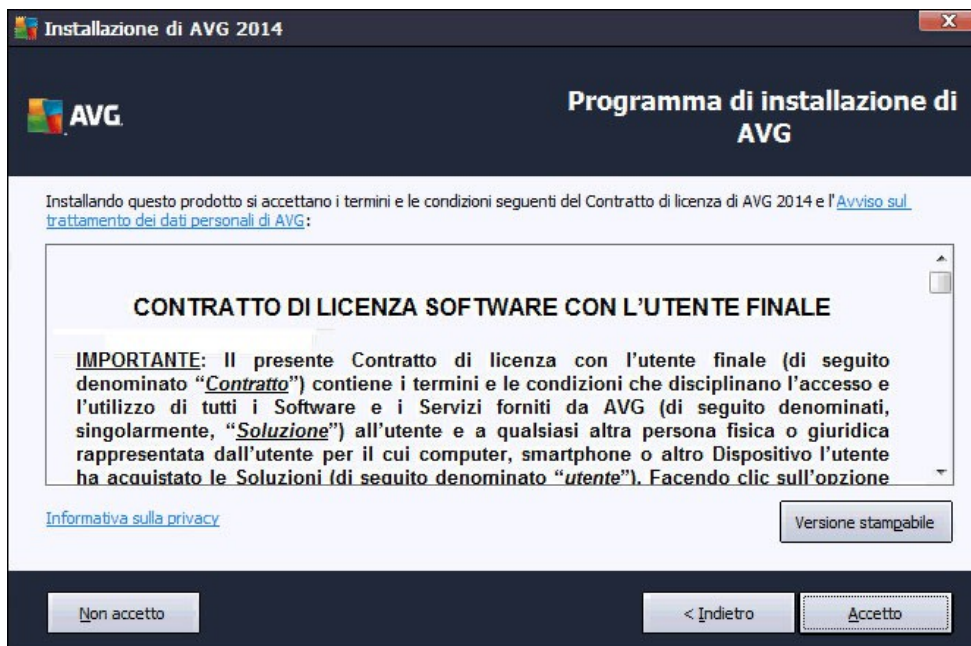


Illustrazione 4

A questo punto ci verrà presentato il contratto di licenza e dovremo accettarlo cliccando su **Accetto**

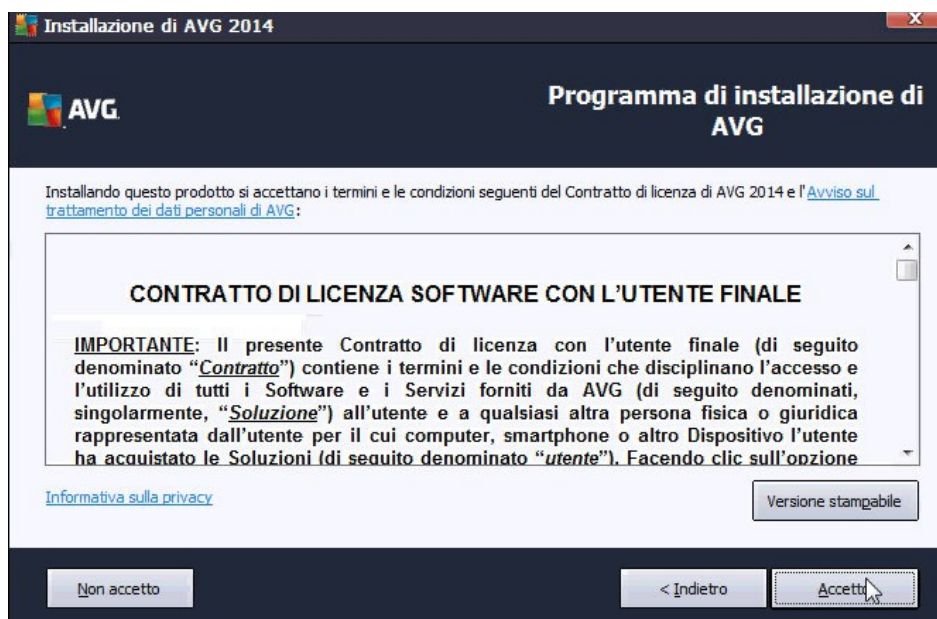


Illustrazione 5



Illustrazione 6

Adesso ci si presenterà la scelta:

1. Antivirus Free (Gratuito per uso domestico)
2. Internet Security Trial (Gratuito ma di valutazione)

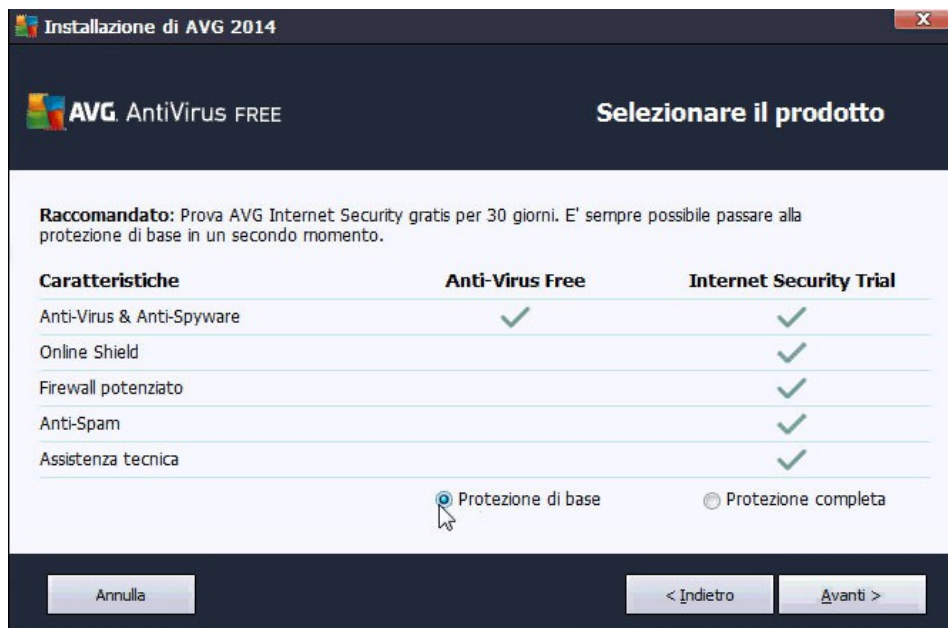


Illustrazione 7

Noi sceglieremo la versione gratuita cliccando su **Protezione di base** e poi proseguiamo con l'installazione cliccando su **Avanti**



Illustrazione 8

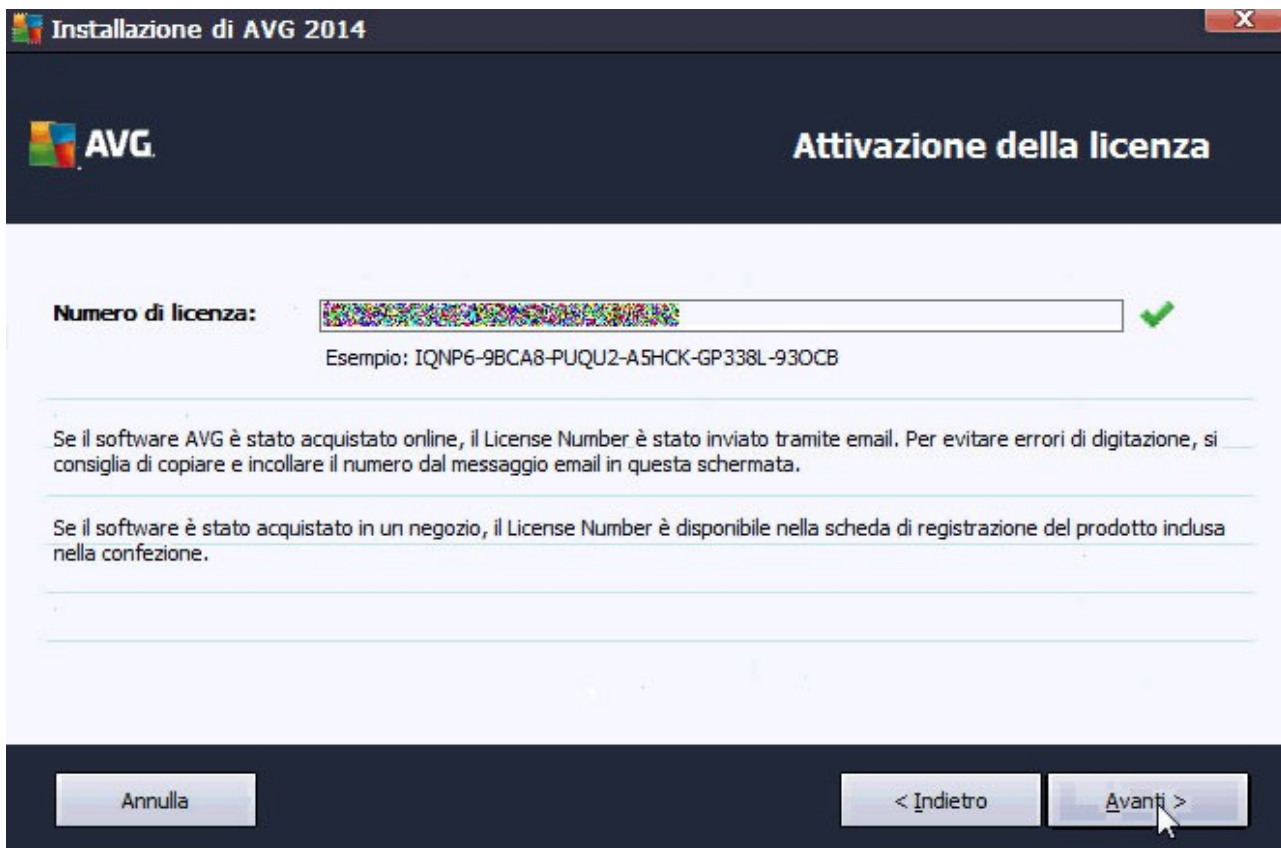


Illustrazione 9

In questa schermata il programma ci assegnerà in automatico un numero di licenza quindi clicchiamo su **Avanti**



Illustrazione 10

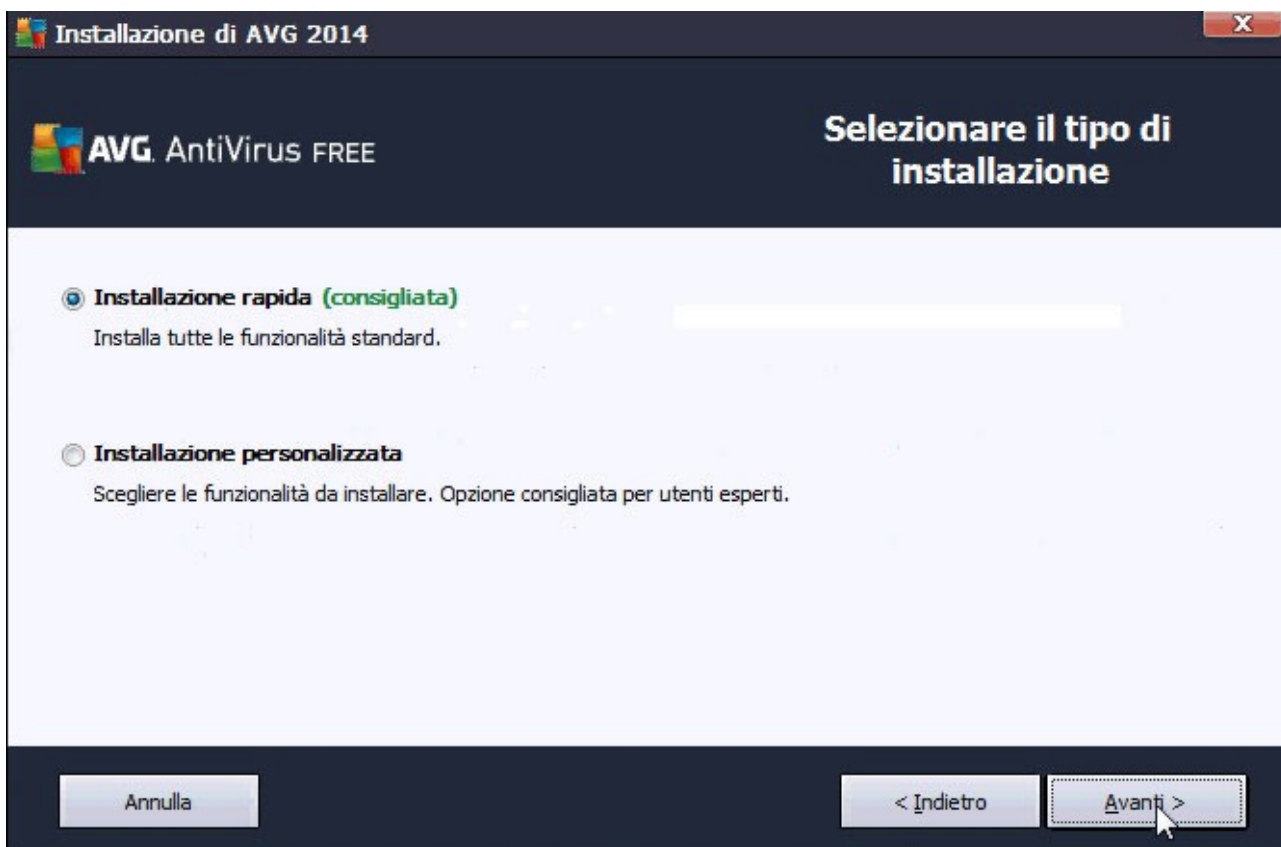


Illustrazione 11

A questo punto ci verrà richiesto se effettuare l'installazione rapida oppure personalizzata. Sceglieremo **Installazione rapida (consigliata)** e cliccheremo su **Avanti**

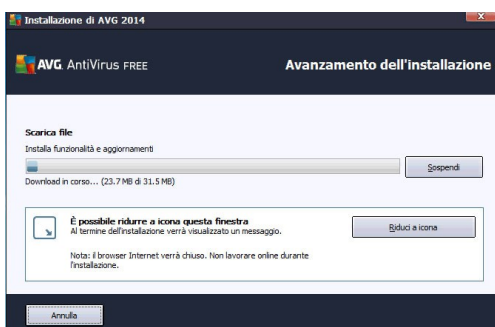


Illustrazione 12

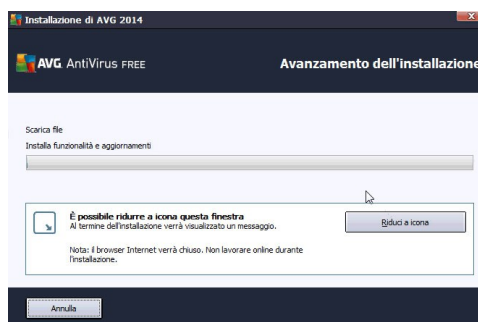


Illustrazione 13



Illustrazione 14



Illustrazione 15

Ora seglieremo se comunicare alla software house come sta funzionando il prodotto per migliorarlo ed aumentare la stabilità del prodotto, tutto questo lasciando la spunta su **Desidero contribuire al miglioramento del prodotto....** oppure togliere la spunta.

L'installazione del prodotto sarà terminata premendo su **Fine**





Illustrazione 16

Nella illustrazione 16 possiamo vedere la schermata del programma una volta installato, da notare che non tutte le funzioni sono operative perché scegliendo la versione gratuita il prodotto non è completo ma solo essenziale.

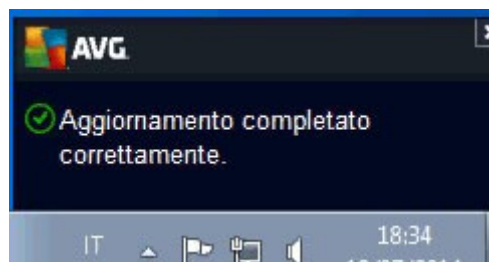


Illustrazione 17

Nella illustrazione 17 possiamo vedere la finestra pop-up di stato che periodicamente appare nella systray di windows (in fondo a destra vicino l'ora) dove l'antivirus ci comunica le notifiche di stato.

| Pro  | Contro  |
|--|---|
| <ul style="list-style-type: none"><li>• Gratuito rapido e discretamente efficiente</li></ul> | <ul style="list-style-type: none"><li>• Nella versione Gratuita manca il firewall per impedire le intrusioni al sistema mentre siamo collegati ad internet.</li></ul> |

**AVG 2014** può essere scaricato gratuitamente dalla sezione **Sicurezza** di **Umbriainfo.com**

ebook scaricato da <http://www.umbriainfo.com>